



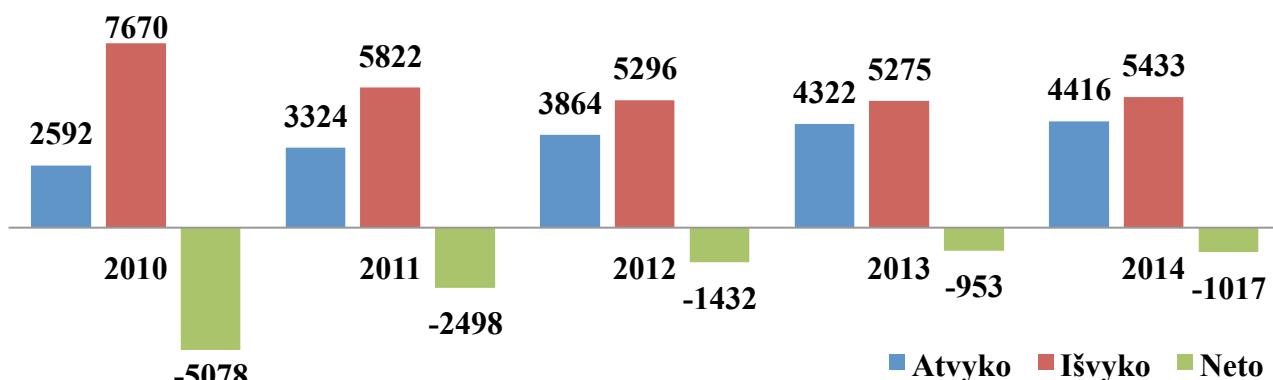
## 2014-2015 M. M. STEBĖSENOS RODIKLIŲ SUVESTINĖ

I SKYRIUS  
ŠVIETIMO KONTEKSTO RODIKLIAI KLAIPĖDOS MIESTE

1 pav. (3. 1. ) Gyventojų skaičiaus pokytis Klaipėdos mieste



2 pav. (3.2.) Gimstamumo pokytis



3 pav. (3.3.) Gyventojų migracijos pokytis

## 3.4. Socialinės rizikos šeimų ir jose augančių vaikų pokytis (vienetais)

Metai	Socialinės rizikos šeimų skaičius	Socialinės rizikos šeimose augančių vaikų skaičius	Socialinės rizikos šeimų skaičiaus pokytis, lyginant su ankstesniais metais	Socialinės rizikos šeimose augančių vaikų skaičiaus pokytis, lyginant su ankstesniais metais
2011	326	467	-	-
2012	331	460	+5	-7
2013	329	444	-2	-16
2014	355	455	+26	+11
2015	379	436	+24	-19

## 3.9. Vaikų, registruotų eilėje į ikimokyklinio ir priešmokyklinio ugdymo grupes, skaičius ir dalis (%) pagal gimimo metus

Eil. Nr.	Įstaigos pavadinimas	Pateikė prašymus						Iš viso pateikta prašymų
		2014	2013	2012	2011	2010	2009	
	<b>Lopšeliai-darželiai</b>							
1.	„Aitvarėlis“	15	40	12	3	3	3	76
2.	„Alksniukas“	12	39	2	4	4	7	68
3.	„Atžalynas“	14	53	7	11	10	4	99
4.	„Aušrinė“	2	35	10	3	2	6	58
5.	„Ažuoliukas“	7	47	2	2	4	2	64
6.	„Bangelė“	3	34	7	15	6	8	73
7.	„Berželis“	6	30	18	4	9	1	68
8.	„Bitutė“	8	26	20	6	4	0	64
9.	„Boružėlė“	2	18	5	2	1	1	29
10.	„Čiauškutė“	9	11	1	7	5	3	36
11.	„Dobiliukas“	5	27	12	3	2	0	49
12.	„Du gaideliai“	14	27	7	2	2	1	53
13.	„Eglutė“	7	30	6	4	2	0	49
14.	„Giliukas“	5	37	10	2	2	0	56
15.	Darželis „Gintarėlis“		1	33	6	3	1	44
16.	„Inkarėlis“	3	27	16	7	8	0	61

17.	„Klevelis“	24	18	15	2	1	3	63
18.	„Kregždutė“	6	20	2	1	0	1	30
19.	„Liepaitė“	11	30	9	3	5	2	60
20.	„Linelis“	14	28	6	3	2	4	57
21.	„Obelėlė“	5	33	12	4	3	15	72
22.	„Pagrandukas“	2	26	15	2	3	5	53
23.	„Papartėlis“	5	38	4	2	2	3	54
24.	„Pingvinukas“	2	11	4	5	2	7	31
25.	„Pumpurėlis“	9	34	7	2	2	14	68
26.	„Puriena“	2	31	12	8	7	2	62
27.	„Pušaitė“	4	28	6	1	0	0	39
28.	„Putinėlis“	4	12	2	5	3	5	31
29.	„Radastėlė“	8	24	27	5	3	1	68
30.	„Rūta“	14	39	7	5	5	7	77
31.	„Sakalėlis“	3	20	12	2	3	5	45
32.	„Svirpliukas“	6	40	6	12	1	5	70
33.	„Šermukšnelė“	12	7	9	2	1	1	32
34.	„Švyturėlis“	1	18	16	3	5	2	45
35.	„Traukinukas“	2	20	23	2	2	7	56
36.	„Versmė“	0	13	13	12	4	7	49
37.	„Vėrinėlis“	0	24	6	6	1	0	37
38.	„Vyturėlis“	5	37	3	3	2	0	50
39.	„Volungėlė“	4	30	13	3	2	4	56
40.	„Želmenėlis“	3	28	11	1	1	1	45
41.	„Žemuogėlė“	13	29	11	7	5	5	70
42.	„Žiburėlis“	10	27	13	7	3	1	61
43.	„Žilvitis“	8	26	9	7	5	7	62
44.	„Žiogelis“	13	34	20	7	6	1	81
45.	„Žuvėdra“	2	32	10	4	2	3	53
	<b>Centras</b>							
46	Regos ugdymo centras	0	12	10	6	2	2	32
	<b>Iš viso lopšeliuose- darželiuose</b>							
	<b>Mokyklos-darželiai</b>							
1.	Marijos Montessori			26	11	2	1	40
2.	„Nykštukas“	4	32	9	2	7	9	63
3.	„Pakalnutė“	3	16	3	3	4	12	41
4.	„Saulutė“			45	25	2	1	73
5.	„Šaltinėlis“			41	15	0	9	65
6.	„Varpelis“		2	43	12	2	1	60

	<b>Bendrojo ugdymo mokyklos</b>							
8	Tauralaukio progimnazija			9	6	2	4	21
9	„Smeltės“ progimnazija						20	20
10	Vitės pagrindinė mokykla						17	17
	<b>Iš viso</b>	<b>311</b>	<b>1301</b>	<b>657</b>	<b>287</b>	<b>169</b>	<b>231</b>	<b>2956</b>
	<b>Dalis (%)</b>	<b>10%</b>	<b>44%</b>	<b>22%</b>	<b>10%</b>	<b>6%</b>	<b>8%</b>	<b>100%</b>

### 3.10. Nepatekusių į ikimokyklinio ir priešmokyklinio ugdymo grupes vaikų skaičius

Eil. Nr.	Įstaigos pavadinimas	Nepatekusių į ikimokyklinio ir priešmokyklinio ugdymo grupes vaikų skaičius pagal gimimo metus						Iš viso
		2014	2013	2012	2011	2010	2009	
	<b>Lopšeliai-darželiai</b>							
1.	„Aitvarėlis“	5	5		2	2	1	15
2.	„Alksniukas“	1						1
3.	„Atžalynas“	14	14	3	2	10	3	46
4.	„Aušrinė“	2	1					3
5.	„Ažuoliukas“	7	2	2	3	3	2	19
6.	„Bangelė“	3	3		1			7
7.	„Berželis“	4			1			5
8.	„Bitutė“	8	10		2			20
9.	„Boružėlė“	2	4		2			8
10.	„Čiauškutė“			1		2		3
11.	„Dobiliukas“	2		1	1			4
12.	„Du gaideliai“				2			2
13.	„Eglutė“							0
14.	„Giliukas“	2	4		1			7
15.	Darželis „Gintarėlis“		1		1	1	1	4
16.	„Inkarėlis“	1	2					3
17.	„Klevelis“	2	7			1		10
18.	„Kregždutė“	2	1		1			4
19.	„Liepaitė“	3			1			4
20.	„Linelis“	2	2	1				5
21.	„Obelėlė“	5	2		1	3		11
22.	„Pagrandukas“	1	2	1				4
23.	„Papartėlis“		4	1	1			6
24.	„Pingvinukas“	2	1	2				5
25.	„Pumpurėlis“		2					2
26.	„Puriena“	6	3		1	1		11
27.	„Pušaitė“		1					1
28.	„Putinėlis“					1	1	2

29.	„Radastėlė“	7	7	1	1			16
30.	„Rūta“	1				1		2
31.	„Sakalėlis“	1	2		3			6
32.	„Svirpliukas“	5	11	6	9	1	6	38
33.	„Šermukšnelė“				1			1
34.	„Švyturėlis“	1	3	1		1		6
35.	„Traukinukas“	2	3					5
36.	„Versmė“		2	3				5
37.	„Vėrinėlis“		8					8
38.	„Vyturėlis“	1	1	1	2	2		7
39.	„Volungėlė“	3	1	2	2	1		9
40.	„Želmenėlis“	2					1	3
41.	„Žemuogėlė“	1		1		1		3
42.	„Žiburėlis“							0
43.	„Žilvitis“	2	2	1	1		1	7
44.	„Žiogelis“	1		7	1		1	10
45.	„Žuvėdra“	1	2					3
	<b>Centras</b>							
46.	Regos ugdymo centras		1	1				2
	<b>Iš viso lopšeliuose- darželiuose</b>	<b>102</b>	<b>114</b>	<b>36</b>	<b>43</b>	<b>31</b>	<b>17</b>	<b>343</b>
	<b>Mokyklos-darželiai</b>							
1.	Marijos Montessori		1					1
2.	„Nykštukas“		1		1			2
3.	„Pakalnutė“							0
4.	„Saulutė“		1					1
5.	„Šaltinėlis“			1				1
6.	„Varpelis“		2	2	6	5	3	18
8.	<b>Bendrojo ugdymo mokyklos</b>							
9.	Tauralaukio progimnazija		1	3	2	1		7
10.	„Smeltės“ progimnazija							0
11.	Vitės pagrindinė mokykla							0
	<b>Iš viso mokyklose- darželiuose ir mokyklose</b>	<b>0</b>	<b>6</b>	<b>5</b>	<b>9</b>	<b>6</b>	<b>3</b>	<b>30</b>
	<b>Iš viso</b>	<b>102</b>	<b>120</b>	<b>42</b>	<b>52</b>	<b>37</b>	<b>20</b>	<b>373</b>
	<b>Dalis (%)</b>	<b>27,34</b>	<b>32,18</b>	<b>11,26</b>	<b>13,94</b>	<b>9,92</b>	<b>5,36</b>	<b>100</b>

3.11. Nepatekusių 2014–2015 m. m. į neformaliojo vaikų švietimo įstaigas vaikų / mokinių skaičius ir dalis (%)

Neformaliojo vaikų švietimo įstaigos pavadinimas	Mokslo metai	Nepatekusių į neformaliojo vaikų švietimo įstaigas vaikų/mokinių	
		Skaičius	Dalis (%)
Klaipėdos Adomo Brako dailės mokykla	2014–2015	10	3
	2015–2016	12	4
Juozo Karoso muzikos mokykla	2014–2015	13	8,9
	2015–2016	20	14,61
Klaipėdos Jeronimo Kačinsko muzikos mokykla	2014–2015	23	11,2
	2015–2016	4	2,3
Klaipėdos jaunimo centras	2014–2015	0	0
	2015–2016	0	0
Klaipėdos vaikų laisvalaikio centras	2014–2015	0	0
	2015–2016	0	0
Klaipėdos moksleivių saviraiškos centras	2014-2015	0	0
	2015-2016	0	0

### 3.12. Nesimokančių 7–16 metų mokinių skaičius ir dalis (%)

2011–2012 m. m.			2012–2013 m. m.			2013–2014 m. m.			2014-2015 m. m.		
Bendras mokinių skaičius	Nesimokančių mokinių skaičius	Dalis %	Bendras mokinių skaičius	Nesimokančių mokinių skaičius	Dalis %	Bendras mokinių skaičius	Nesimokančių mokinių skaičius	Dalis %	Bendras mokinių skaičius	Nesimokančių mokinių skaičius	Dalis %
19435	320	1,6	18729	127	0,7	18180	110	0,6	18020	4	0,02

Bendras mokinių skaičius yra visų Klaipėdos miesto mokyklų, tačiau be profesinių mokyklų mokinių skaičiaus.